

## IEGM - Ciclo 2019, Objetivos e Impactos no Controle Positivo dos Gastos Públicos



Adenilde Tavares Silvestre  
Wallace Hora Lessa Filho

Assessoria de Planejamento



## Como ser mais efetivo

Trabalho do TCE em parceria com o Instituto Rui Barbosa busca auxiliar os gestores na análise e planejamento de políticas públicas.



## Programação

- Visão Geral
  - Objetivos
  - Metodologia
  - Aplicação
  - Temas Abordados
  - Faixas de Resultado
  - Principais Produtos
- Cronograma
- Principais Questões
- Preenchimento dos Questionários
- Planilha do i-Planejamento
- Suporte
- Rodada de Perguntas e Respostas
- Encerramento



## Visão Geral – O que é

O IEGM mede a qualidade dos gastos municipais e avalia as políticas e atividades públicas do gestor municipal. Ele é composto por 7 índices setoriais, consolidados em um único índice por meio de um Modelo Matemático que, com foco na análise da infraestrutura e dos processos dos entes municipais, busca avaliar a efetividade das políticas e atividades públicas desenvolvidas pelos seus gestores.

## Visão Geral – Objetivos

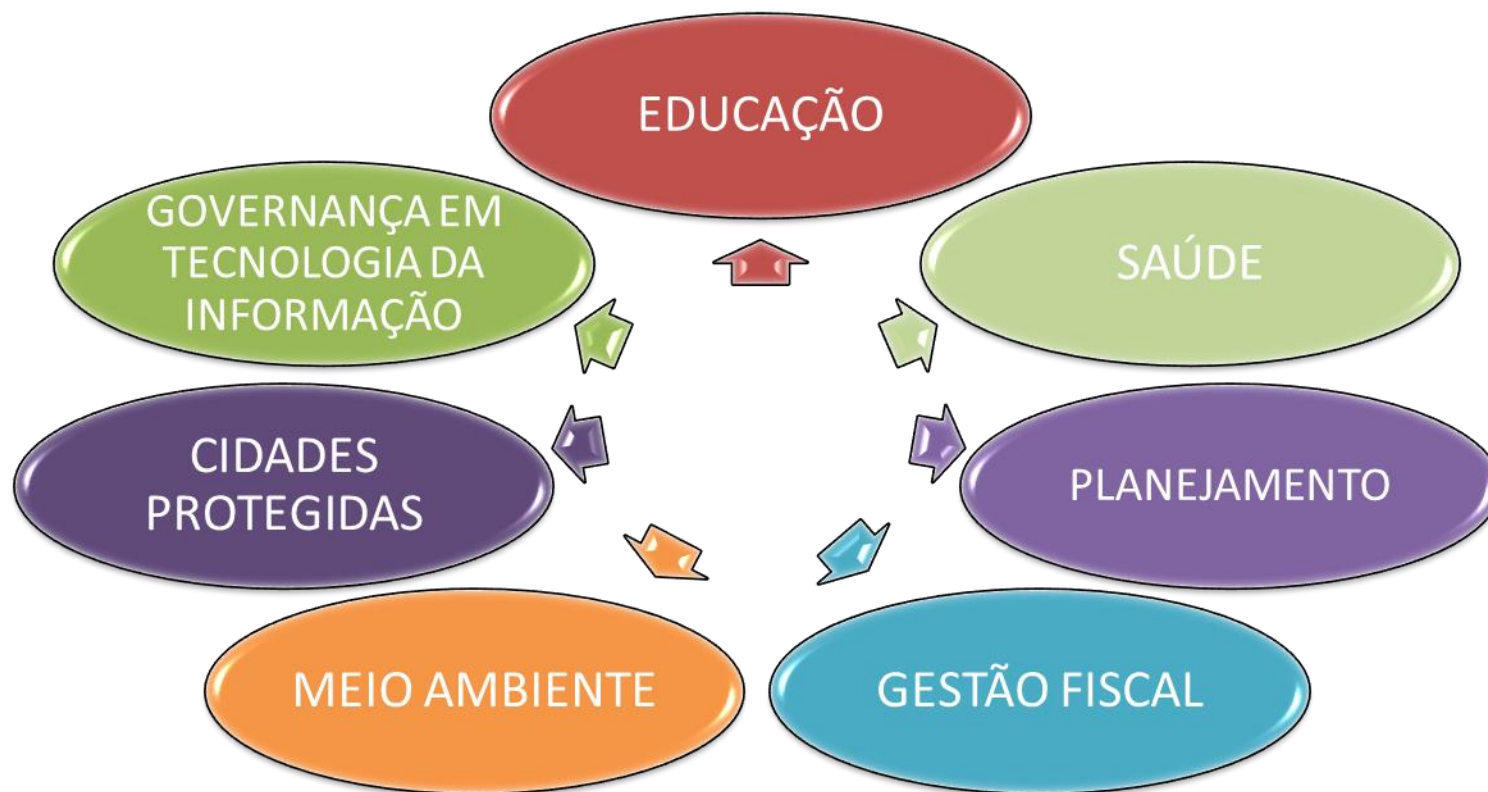
- Compartilhar instrumentos de medição do desempenho da gestão pública brasileira; (Sociedade)
- Subsidiar a ação fiscalizatória exercida pelo controle externo; (TC)
- Identificar e divulgar as boas práticas e conhecimentos explicitados por intermédio do Índice. (Gestor)

## Visão Geral – Metodologia




## Visão Geral – Aplicação do Questionário

O IEGM proporciona visões da gestão pública para 7 dimensões da execução do orçamento público



## Visão Geral – Temas Abordados



Índice Municipal da Educação

i-Educação 2019

## Desdobramentos

**Taxa de Abandono Escolar**

**Formação de Professores**

**Avaliação de Rendimento Escolar**

**Programa de Leitura e Escrita**

**Cardápio da Merenda Escolar**

**Monitoramento de Ausência dos Professores**



## Visão Geral – Temas Abordados



Índice Municipal da Saúde

i-Saúde 2019

## Desdobramentos

**Informação dos Gargalos no Atendimento**

**Controle de Frequência dos Médicos**

**Estoque Mínimo e Variação - Monitoramento**

**Agendamento**

**Jornada de Trabalho Médico**

**Formação de Gestão do PSF**

## Visão Geral – Temas Abordados



Índice Municipal do Planejamento

i-Planejamento  
2019

## Desdobramentos

**Planejamento Estratégico**

**Equipe para Acompanhamento do PPA, LDO e LOA**

**Estrutura do Plano Estratégico**

**Treinamento da Área de Planejamento**

**Controle Interno**

**Levantamentos nas Áreas de Planejamento e Orçamento**

## Visão Geral – Temas Abordados



Índice Municipal da Gestão Fiscal

i-Fiscal 2019

## Desdobramentos

**Receita Arrecadada 2018**

**Despesa Total de Pessoal**

**Receita Prevista 2018**

**Precatórios – Saldo Inicial e Final**

**Despesa Executada 2018**

**Repasse de Duodécimo às Câmaras**

## Visão Geral – Temas Abordados



Índice Municipal do Meio Ambiente

i-Ambiente 2019

## Desdobramentos

**Resíduos Sólidos**

**Educação Ambiental na Rede Escolar**

**Coleta Seletiva de Resíduos Sólidos**

**Períodos de Estiagem - Contingenciamento**

**Plano de Resíduos Sólidos na Construção Civil**

**Planejamento Ambiental**

## Visão Geral – Temas Abordados



Índice Municipal de Proteção dos Cidadãos

i-Cidade 2019

## Desdobramentos

**Proteção e Defesa Civil**

**Mapeamento de Riscos**

**Plano de Contingência de Proteção**

**Barragens**

**Mobilidade Urbana**

**Sistema de Alerta**

## Visão Geral – Temas Abordados



Índice Municipal de Governança de Tecnologia da Informação

i-GovTi 2019

## Desdobramentos

**PDTI**

**Transparência na Gestão Fiscal**

**Sistema de Internet Atualizado**

**Arrecadação Tributária Municipal**

**Divulgação dos Processos Licitatórios**

**Acesso da Sociedade em Tempo Real**

## Visão Geral – Faixas de Resultado

O IEGM possui cinco faixas de resultados, definidas em função da consolidação das notas obtidas nos 07 índices setoriais. O enquadramento dos municípios em cada uma destas faixas obedece aos seguintes critérios:

Nota	Faixa	Critério
A	Altamente efetiva	IEGM com pelo menos 90% da nota máxima e, no mínimo, 5 índices componentes com nota A
B+	Muito efetiva	IEGM entre 75,0% e 89,9% da nota máxima
B	Efetiva	IEGM entre 60,0% e 74,9% da nota máxima
C+	Em fase de adequação	IEGM entre 50,0% e 59,9% da nota máxima
C	Baixo nível de adequação	IEGM menor que 50%


## Visão Geral – Faixas de Resultado

Além dos critérios citados, outros dois serão observados na definição das faixas de resultados:

- Realocação da nota do município no IEGM Brasil para a faixa imediatamente inferior, quando não ocorrer o atingimento da aplicação de 25% na Educação;
- Índice Componente - Realocação para a faixa de resultado C – Baixo Nível de Adequação: quando não observar o contido no artigo 29-A da Constituição Federal.



## Principais Produtos



Média do IEGM Brasil

Fonte: site do IRB

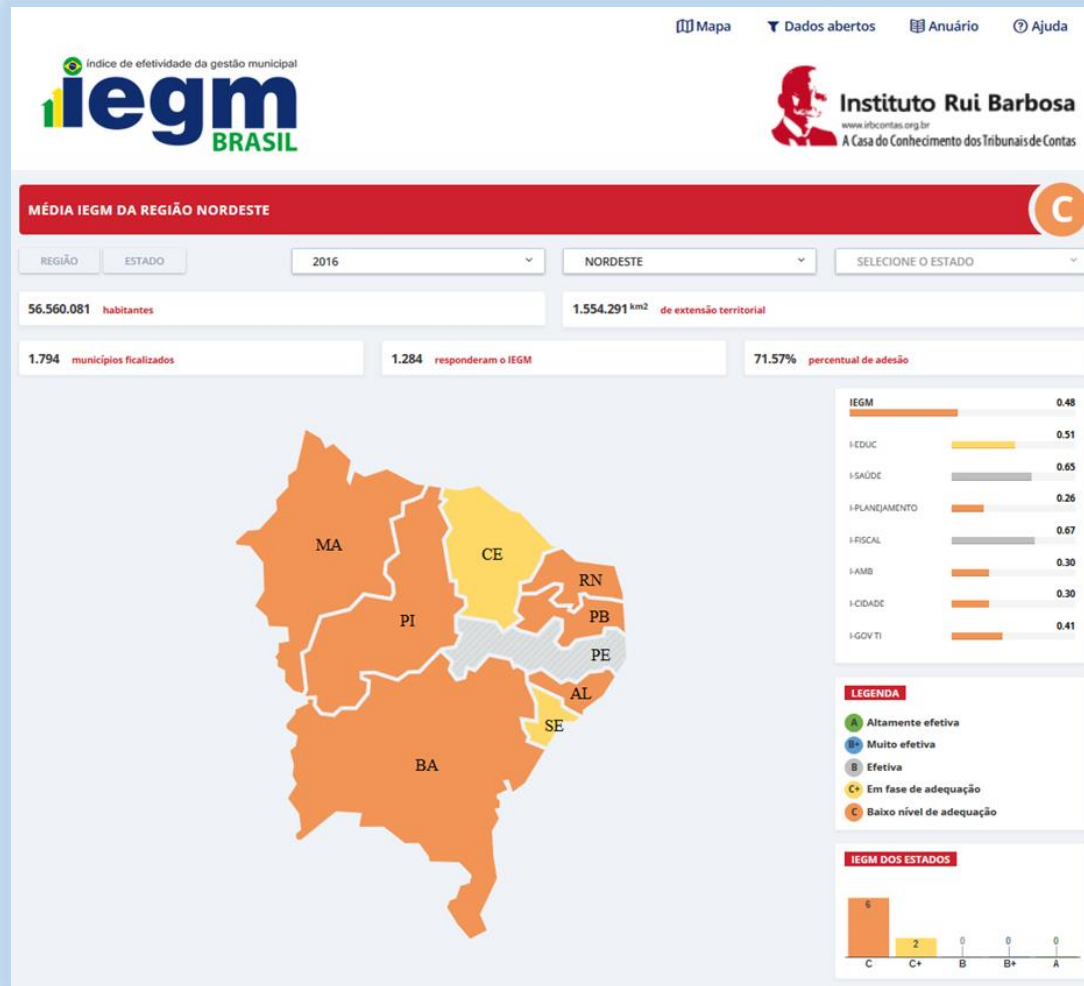
## Principais Produtos



Média do IEGM por Região

Fonte: site do IRB

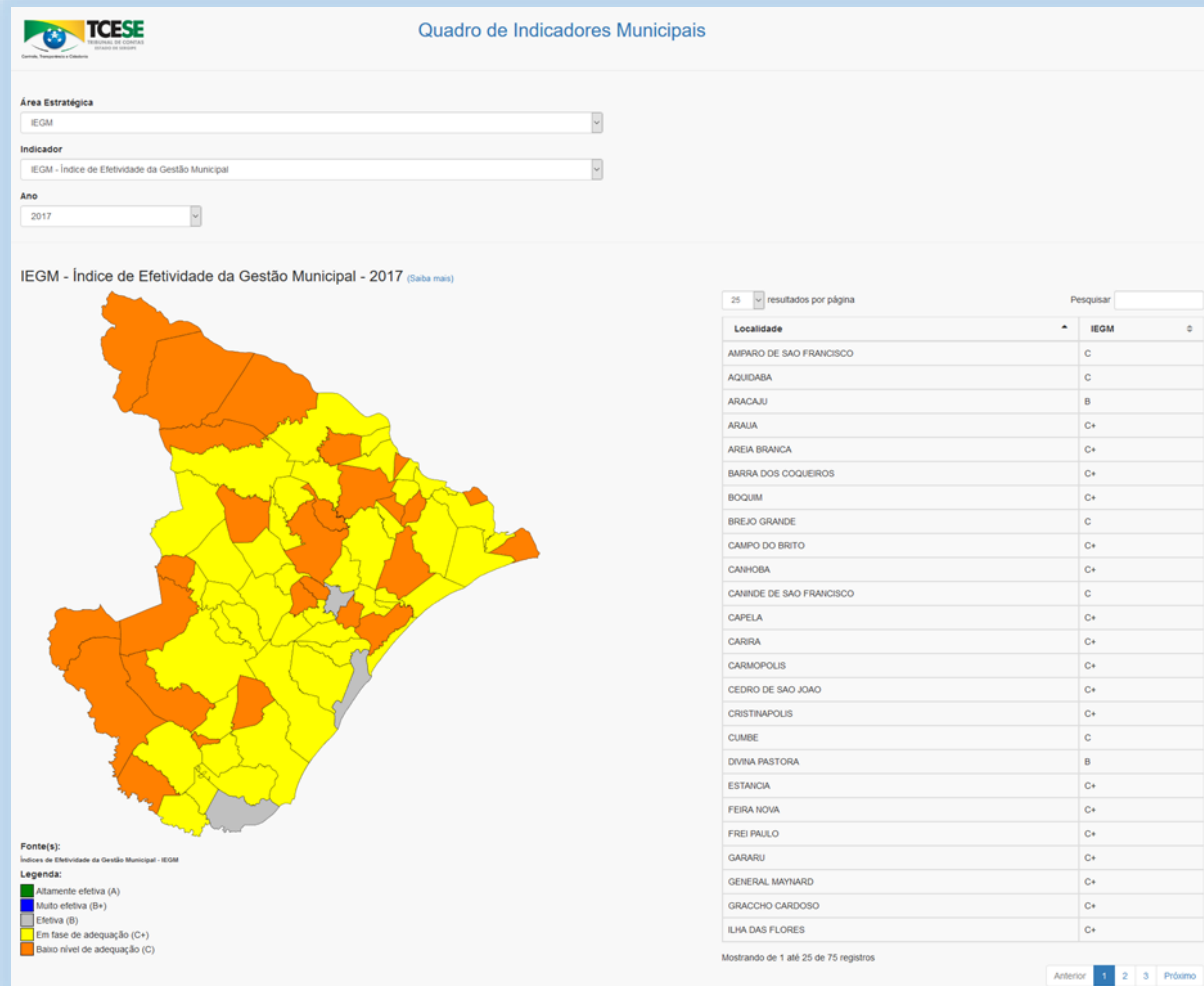
## Principais Produtos



Média do IEGM na  
Região Nordeste

Fonte: site do IRB

## Principais Produtos



Média do IEGM  
Em Sergipe

Fonte: site do TCE / SE

## Principais Produtos

Relatório IEGM 2018  
do Estado de Sergipe



## Principais Produtos

<b>População (2018)</b>	<b>2.278.308</b>
<b>PIB per capita (2015)</b>	17.153,91
<b>IDH-UF (2010)</b>	0,665000000000000004

**TABELA 1 – INDICADORES BÁSICOS DO ESTADO SERGIPE**

**Fonte:** IBGE- Pesquisa de Informações Básicas Estaduais e Produto Interno Bruto dos Estados. PNUD – Atlas do Desenvolvimento Humano do Brasil.

## Principais Produtos

Dimensão do IDH	Índice do estado	Faixa de Resultado em relação aos estados do Brasil
Educação	0,5600000000000000005	abaixo da mediana
Saúde	0,7810000000000000003	abaixo da mediana e entre os 25% menores IDH-M de saúde do Brasil
Renda	0,6720000000000000004	abaixo da mediana

**TABELA 2 – DECOMPOSIÇÃO DO IDH 2010 DO ESTADO SERGIPE**

**Fonte:** PNUD – Atlas do Desenvolvimento Humano do Brasil.

## Principais Produtos

Classe	Número de Municípios
A	0
B+	0
B	3
C+	45
C	27

**TABELA 3 – CLASSES DO IEGM 2017 DO ESTADO SERGIPE**

**Fonte:** IRB- Índice de Efetividade da Gestão Municipal.



## Principais Produtos

Dimensão do IEGM	Peso	Nota	Faixa de Resultado em relação aos estados do Brasil
Educação	20%	59,200000000000003	acima da mediana e entre os 25% maiores IEGM de educação do Brasil
Saúde	20%	66,680000000000007	abaixo da mediana e entre os 25% menores IEGM de saúde do Brasil
Planejamento	20%	26,865466666666666	abaixo da mediana e entre os 25% menores IEGM de planejamento do Brasil
Gestão Fiscal	20%	62,654800000000009	abaixo da mediana
Meio Ambiente	10%	44,373333333333335	acima da mediana
Defesa Civil	5%	34,213333333333331	abaixo da mediana
Governança em T.I.	5%	46,893333333333331	abaixo da mediana
IEGM- Agregado	---	51,572933333333332	acima da mediana

**TABELA 4 – DECOMPOSIÇÃO MÉDIA DO IEGM 2017 DO ESTADO DE SERGIPE**

**Fonte:** IRB- Índice de Efetividade da Gestão Municipal.

## Cronograma

O IEGM 2019 obedece a um cronograma nacional, definido pelo IRB, para sua aplicação, validação, consolidação dos dados e divulgação dos resultados.

### ➤ Aplicação

- ✓ Entrega das Senhas

Até o dia 31 de março de 2019

- ✓ Preenchimento dos Questionários

De 01 a 30 de abril de 2019

- ✓ Suporte Técnico TCE

De 01 a 30 de abril de 2019 das 07:00 às 13:00

## Cronograma

### ➤ Validação

- ✓ Solicitação dos Documentos

Até o dia 01 de maio de 2019

- ✓ Cronograma de Visita

Até o dia 01 de maio de 2019

- ✓ Entrega dos Documentos

Conforme cronograma de visita

- ✓ Visita dos Técnicos TCE

De 06 de maio a 14 de junho de 2019, conforme cronograma de visita

## Cronograma

### ➤ **Consolidação dos Dados**

De 01 de julho a 31 de agosto de 2019

### ➤ **Divulgação dos Resultados**

- ✓ Disponibilização pelo IRB

Até o dia 13 de setembro de 2019

- ✓ Publicação pelo TCE

Até o dia 30 de setembro de 2019

## Principais Questões

### ➤ Obrigatoriedade

- ✓ Conforme Ato Deliberativo 925/2019 do TCE, as prefeituras deverão responder todos os questionários do IEGM, sendo o Controle Interno de cada município responsável pela validação dos mesmos.

### ➤ Senha de Acesso

- ✓ Caberá a cada prefeito o repasse da senha de acesso aos questionários para a equipe responsável pelo preenchimento de cada questionário, assim como ao Controle Interno do município.

## Principais Questões

### ➤ Aplicação Online

- ✓ As prefeituras deveram responder todos os questionários, no período de 01 a 30 de abril de 2019, no site <https://www.tce.se.gov.br/iegm>.

### ➤ Validação pelo Controle Interno

- ✓ Todas as respostas, de todos os questionários, deveram ser validadas pelo Controle Interno de cada município, dentro do período de aplicação. Cabendo ao mesmo, se for o caso, o reenvio do questionário com a resposta correta.

## Principais Questões

### ➤ Entrega de Documentação

- ✓ Os documentos solicitados deverão ser enviados pelo sistema SAGRES, em arquivo PDF, até a data estabelecida pelo TCE.

### ➤ Validação pelo TCE

- ✓ As questões a serem validadas serão definidas pelo IRB após a aplicação dos questionários;
- ✓ Haverá apenas uma visita a cada município, sendo imprescindível que o Controle Interno e o Secretariado acompanhem a equipe do TCE.

## Principais Questões

### ➤ Processo de Apuração

- ✓ Todas as apurações e análises realizadas serão baseadas nas respostas fornecidas pelos municípios;
- ✓ A ausência ou incompletude das respostas de qualquer um dos sete questionários aplicados impossibilita o cálculo do índice;
- ✓ O resultado de cada município poderá sofrer ajustes, já que o TCE reserva para si o direito de substituir informações fornecidas pelos jurisdicionados por dados por estes declarados a fontes oficiais de informação, tanto para o cálculo do Índice, quanto para a formulação de análises estatísticas a este ligadas.



## Preenchimento dos Questionários

- Todos os questionários são autoexplicativos, de fácil preenchimento;

Dúvida	Resposta
Qual a senha para acesso aos questionários?	Cada prefeito recebeu, via SAGRES, a senha para acesso aos questionários, sendo de inteira responsabilidade do mesmo a segurança e repasse, se for o caso, da mesma.
Como imprimir o formulário em branco?	Utilize o site <a href="https://www.tce.se.gov.br/iegm/questionarios">https://www.tce.se.gov.br/iegm/questionarios</a> para baixar e imprimir os questionários em branco.
Como imprimir o formulário respondido?	Em aproximadamente dois dias após o preenchimento, será enviado ao gestor municipal, via SAGRES, o espelho do formulário respondido.

## Preenchimento dos Questionários

Dúvida	Resposta
Posso digitar uma parte do questionário, salvar e continuar depois?	<b>Não</b> , cada questionário deve ser respondido integralmente antes de ser salvo.
Digitei uma resposta errada, como faço para corrigir?	É possível responder os questionários mais de uma vez, sendo que só será considerado o último preenchimento.
Quais questões serão validadas?	As questões a serem validadas serão definidas pelo IRB após a aplicação dos questionários.

## Preenchimento dos Questionários

Dúvida	Resposta
Posso entregar a documentação em papel?	<b>Não</b> , os documentos solicitados deverão ser enviados pelo sistema SAGRES, em arquivo PDF, até a data estabelecida pelo TCE.
Como preencher um valor em reais?	Utilize o valor com duas casas decimais sem formatação. Por exemplo: 1) RS 1.234,25 deve ser preenchido como: 123425 2) R\$ 10.125,00 deve ser preenchido como: 1012500
Como preencher um valor em percentual?	Utilize o valor com duas casas decimais sem formatação. Por exemplo: 1) 34,25 % deve ser preenchido como: 3425 2) 50 % deve ser preenchido como: 5000

## Preenchimento dos Questionários



Todas as principais dúvidas sobre o preenchimento dos formulários, já estão respondidas na seção FAQ do site <https://www.tce.se.gov.br/iegm>

## Planilha do i-Planejamento



Não é possível efetuar qualquer modificação na estrutura da tabela, sendo que seu preenchimento incorreto, implicará na invalidação do questionário.

## Planilha do i-Planejamento

2. q 2 - Realize o upload da planilha eletrônica contendo o planejamento da prefeitura estruturado através de Programas, indicadores, metas e ações, para o ano de 2017:

# Para atender ao que é solicitado, é preciso anexar a planilha eletrônica que contém a descrição dos itens indicados.

# Inicialmente, faça o download do template da tabela, disponível no endereço <https://www.tce.se.gov.br/iegm/questionarios>, preencha a planilha e envie para o e-mail [iegm@tce.se.gov.br](mailto:iegm@tce.se.gov.br)

# Utilize preferencialmente o template que está no formato padrão do Microsoft Excel (.xlsx). Não realize o upload de arquivos PDF ou de outros tipos. Só é possível enviar um arquivo.

Insira sua resposta

A tabela solicitada na questão 2 do i-Planejamento, é a principal base para a análise dessa dimensão. Dessa forma, é fundamental a coerência entre os resultados dos indicadores dos programas e das metas das ações.

## Planilha do i-Planejamento

### Identificação do Município

Modelo i-Planejamento - Excel

Arquivo | Página Inicial | Inserir | Layout da Página | Fórmulas | Dados | Revisão | Exibir | Desenvolvedor | O que você deseja fazer... | Entrar | Compartilhar

Recortar | Copiar | Colar | Pincel de Formatação | Área de Transferência

Calibri | 11 | A+ | A- | N | I | S | B | U | Quebrar Texto Automaticamente | Mesclar e Centralizar | Alinhamento

Geral | % | 000 | 0,00 | 0,0 | Formatação Condicional | Formatar como Tabela | Estilos de Célula | Inserir | Excluir | Formatar | Células

AutoSoma | Preencher | Limpar | Classificar e Filtrar | Localizar e Selecionar | Edição

B2 | X | ✓ | fx | Sergipe

	A	B	C	D	E	F	G	H	I	J	K	L	M	N	O	P	Q	R	S	T	U
1	Prestação de Contas para o Planejamento dos Municípios																				
2	Estado	Sergipe																			
3	Município																				
4	Órgão																				
5	Nome do declarante																				
6	CPF																				
7	Cargo																				
8																					
9																					
10																					
11																					
12																					
13																					
14																					
15																					
16																					
17																					
18																					
19																					
20																					
21																					
22																					
23																					
24																					
25																					
26																					
27																					
28																					
29																					
30																					
31																					

Identificação do município | Programas e Indicadores | Ações e Metas | 95%

## Planilha do i-Planejamento

### Identificação do Município

Prestação de Contas para o Planejamento dos Municípios	
Estado	Sergipe
Município	
Órgão	
Nome do declarante	
CPF	
Cargo	

Estado:

Município:

Órgão:

Nome do Declarante:

CPF:

Cargo:



## Planilha do i-Planejamento

### Programas e Indicadores

Modelo i-Planejamento - Excel

Programas e indicadores					
Código Programa	Descrição	Descrição Indicador	Unidade Medida	Valor Estimado do Indicador	Valor Alcançado do Indicador
0001	GESTÃO E MANUTENÇÃO	GESTÃO E MANUTENÇÃO REALIZADA	PERCENTUAL	70,0	70,0
0003	DESENVOLVIMENTO DO DESPORTO COMUNITÁRIO E DE LAZER	PESSOAS ATENDIDAS	UNIDADE	261.760,0	663.113,0
0007	ATENÇÃO INTEGRAL A PESSOA IDOSA	IDOSO ATENDIDO	UNIDADE	48.000,0	36.800,0
0027	ATRAÇÃO DE INVESTIMENTOS E PROJETOS ESTRUTURANTES	EVOLUÇÃO DA RENDA PESSOAL PER CAPTA	R\$	616,0	894,3
0042	DESENVOLVIMENTO DO ENSINO FUNDAMENTAL	ÍNDICE DE DESEMPENHO ESCOLAR ( 5 ANO)	0 A 10	4,5	5,3
0042	DESENVOLVIMENTO DO ENSINO FUNDAMENTAL	ÍNDICE DE DESEMPENHO ESCOLAR (ALFABETIZAÇÃO)	0 A 10	5,4	8,3
0072	APOIO À CRIAÇÃO E FOMENTO À CULTURA	PESSOAS APOIADAS POR PROGRAMAS CULTURAIS	PESSOAS	300.000,0	500.000,0
0087	SUSTENTABILIDADE DO AMBIENTE NATURAL	CAPACITAÇÃO EM EDUCAÇÃO AMBIENTAL	UNIDADE	7.200,0	17.191,0
0087	SUSTENTABILIDADE DO AMBIENTE NATURAL	CORPOS HÍDRICOS MONITORADOS	PERCENTUAL	60,0	32,0
0087	SUSTENTABILIDADE DO AMBIENTE NATURAL	ÍNDICE DA POLUIÇÃO SONORA	DECIBÉIS	45,0	65,0
0087	SUSTENTABILIDADE DO AMBIENTE NATURAL	ÍNDICE DE ÁREA VERDE	PERCENTUAL	8,0	8,0
0087	SUSTENTABILIDADE DO AMBIENTE NATURAL	ÍNDICE DE CONTROLE DA POLUIÇÃO ATMOSFÉRICA	MG/M³	240,0	44,0
0090	PROMOÇÃO DO CONTROLE SOCIAL DAS POLÍTICAS PARA INFÂNCIA E ADOLESCÊNCIA	Nº DE CONSELHOS TUTELARES IMPLANTADAS	UNIDADE	10,0	8,0
0119	ATENÇÃO PRIMÁRIA A SAÚDE	COBERTURA DE ACOMPANHAMENTO DAS CONDICIONALIDADES DE SAÚDE DO PROGRAMA BOLSA FAMÍLIA	PERCENTUAL	80,0	80,0
0119	ATENÇÃO PRIMÁRIA A SAÚDE	COBERTURA POPULACIONAL ESTIMADA PELAS EQUIPES DE ATENÇÃO PRIMÁRIA	PERCENTUAL	85,0	63,3
0119	ATENÇÃO PRIMÁRIA A SAÚDE	MÉDIA DA AÇÃO COLETIVA DE ESCOVAÇÃO DENTAL SUPERVISIONADA	PERCENTUAL	11,0	5,0
0119	ATENÇÃO PRIMÁRIA A SAÚDE	TAXA DE MORTALIDADE INFANTIL	PERCENTUAL	9,0	13,9
0136	DESENVOLVIMENTO E PROMOÇÃO DO TURISMO	IMPACTO DO TURISMO SOBRE O PIB	PERCENTUAL	17,0	25,3
0145	PROGRAMA DE CONCURSOS E SELEÇÕES	NÚMERO DE CONCURSO E SELEÇÕES POR META	UNIDADE	15,0	27,0
0148	PROGRAMA DE VALORIZAÇÃO E QUALIFICAÇÃO CONTINUADA DOS SERVIDORES	SERVIDORES QUALIFICADOS	PESSOA	2.220,0	4.805,0
0153	MODERNIZAÇÃO DA GESTÃO DE RECURSOS LOGÍSTICOS E SERVIÇOS COMPARTILHADOS	REDUÇÃO DA FROTA LOCADA	PERCENTUAL	20,0	20,0
0153	MODERNIZAÇÃO DA GESTÃO DE RECURSOS LOGÍSTICOS E SERVIÇOS COMPARTILHADOS	REDUÇÃO NOS GASTOS DE TERCEIRIZAÇÃO	PERCENTUAL	20,0	89,0
0157	INTEGRAÇÃO CULTURAL, ARTE, CIÊNCIA E ESPORTE	PERCENTUAL DE INVESTIMENTO EM CULTURA	PERCENTUAL	0,9	0,9
0164	DESENVOLVIMENTO DO PLANEJAMENTO MUNICIPAL	ÍNDICE DE AÇÕES DESENVOLVIDAS	PERCENTUAL	100,0	100,0
0171	FORTELECIMENTO DO SISTEMA ÚNICO DE ASSISTÊNCIA SOCIAL	NÚMERO DE PESSOAS ATENDIDAS PELO CRAS	UNIDADE	407.646,0	328.155,0
0176	COMUNICAÇÃO INSTITUCIONAL E APOIO AS POLÍTICAS PÚBLICAS	CAMPANHA REALIZADA	UNIDADE	150,0	150,0

Identificação do município: **Programas e Indicadores** | Ações e Metas

## Planilha do i-Planejamento

### Programas e Indicadores

1	Programas e indicadores				
2	Código Programa	Descrição	Descrição Indicador	Unidade Medida	Valor Estimado do Indicador
3					
4					

Código do Programa: 0003

Descrição: Desenvolvimento do Desporto Comunitário

Descrição Indicador: Pessoas Atendidas

Unidade de Medida: Número de Pessoas

Valor Estimado do Indicador: 5.000

Valor Alcançado do Indicador: 10.000

## Planilha do i-Planejamento

### Programas e Indicadores

1	Programas e indicadores				
2	Código Programa	Descrição	Descrição Indicador	Unidade Medida	Valor Estimado do Indicador
3					
4					

Código do Programa: 0042

Descrição: Desenvolvimento do Ensino Fundamental

Descrição Indicador		Unidade de Medida		Valor Estimado		Valor Alcançado
---------------------	--	-------------------	--	----------------	--	-----------------

Índice de Desempenho Escolar (5 Ano)	0 a 10	4,5	5,3
--------------------------------------	--------	-----	-----

Índice de Desempenho Escolar (Alfabetização)	0 a 10	4,5	3,1
--	--------	-----	-----

## Planilha do i-Planejamento

### Ações e Metas

Modelo i-Planejamento - Excel								
Arquivo Página Inicial Inserir Layout da Página Fórmulas Dados Revisão Exibir Desenvolvedor O que você deseja fazer... Entrar Compartilhar								
<div> <div> Recortar Colar Pincel de Formatação </div> <div> Calibri 11 N I S Área de Transferência </div> <div> Quebrar Texto Automaticamente Mesclar e Centralizar Fonte </div> <div> Geral Formatar como Tabela Estilos de Célula Alinhamento </div> <div> Formatar Inserir Excluir Formatar Células </div> <div> AutoSoma Preencher Limpar Edição </div> <div> Classificar e Filtrar Localizar e Selecionar </div> </div>								
Ações e Metas								
Código Programa	Código da Ação	Descrição	Descrição da Meta	Unidade Medida	Meta Física Estimada	Meta Física Alcançada	Dotação Final	Valor Liquidado
0001	1005	AQUISIÇÃO E IMPLANTAÇÃO DE PRODUTOS E SERVIÇOS DE TI	EQUIPAMENTO DE TI ADQUIRIDO/MANTIDO	UNIDADE	3.594,00	1.797,00	19.518.642,00	9.924.874,00
0001	1059	REALIZAÇÃO DE SEMINÁRIOS, CONFERÊNCIAS E CONGRESSOS	EVENTO PROMOVIDO/REALIZADO/APOIADO	UNIDADE	2,00	-	383.000,00	-
0001	1060	REALIZAÇÃO DE EVENTOS	EVENTO PROMOVIDO/REALIZADO/APOIADO	UNIDADE	2,00	-	3.000,00	-
0001	1092	PRODUÇÃO E CONFECCÃO DE MATERIAL DIDÁTICO	MATERIAL DIDÁTICO PRODUZIDO	UNIDADE	20,00	-	3.000,00	-
0001	1121	REALIZAÇÃO DA CONFERÊNCIA MUNICIPAL DE EDUCAÇÃO	CONFERÊNCIA APOIADA/REALIZADA	UNIDADE	1,00	-	51.000,00	-
0001	1122	REFORMA E RECUPERAÇÃO DE IMÓVEIS PÚBLICOS	PRÉDIO PÚBLICO IMPLANTADO/REFORMADO	UNIDADE	8,00	-	-	-
0001	1125	REALIZAÇÃO DE CONCURSO PÚBLICO E SELEÇÃO DE PESSOAL	CONCURSO PÚBLICO / SELEÇÃO DE PESSOAL REALIZADO	UNIDADE	8,00	8,00	158.000,00	143.431,00
0003	1008	REALIZAÇÃO DE EVENTOS ESPORTIVOS E DE LAZER	EVENTO PROMOVIDO/REALIZADO/APOIADO	UNIDADE	12,00	-	541.742,00	-
0003	1236	AQUISIÇÃO E DISTRIBUIÇÃO DE MATERIAL ESPORTIVO	MATERIAL ADQUIRIDO	UNIDADE	345,00	-	4.000,00	-
0003	1239	IMPLANTAÇÃO DE NÚCLEOS DE ESPORTE E LAZER	NÚCLEO IMPLANTADO	UNIDADE	56,00	14,00	5.618.042,00	4.901.401,00
0007	1001	IMPLANTAÇÃO DE HORTAS HIDROPONICAS EM SISTEMA DE COOPERATIVA PARA IDOSOS	PROJETO IMPLANTADO	UNIDADE	9,00	-	85.000,00	-
0007	1002	REALIZAÇÃO DE CAMPANHA DE SENSIBILIZAÇÃO PARA AS VAGAS DOS IDOSOS	CAMPANHA REALIZADA	UNIDADE	2,00	-	-	-
0007	1010	DESENVOLVIMENTO DE ATIVIDADES ESPORTIVAS E DE LAZER PARA IDOSOS	PESSOA ASSISTIDA/ATENDIDA/BENEFICIADA	PESSOA	400,00	-	-	-
0007	1032	IMPLANTAÇÃO DE ACADEMIAS PARA A TERCEIRA IDADE	EQUIPAMENTO URBANO IMPLANTADO/RECUPERADO	UNIDADE	210,00	-	9.000,00	-
0007	1033	IMPLANTAÇÃO DO CENTRO DE REFERÊNCIA DO IDOSO	EQUIPAMENTO ADQUIRIDO/CONSERVADO/ IMPLANTADO	UNIDADE	3,00	-	11.000,00	-
0007	1038	CAPACITAÇÃO DE CUIDADORES DE IDOSOS	PESSOA ASSISTIDA/ATENDIDA/BENEFICIADA	PESSOA	100,00	-	-	-
0027	1075	ESTUDO E PROJETO PARA ATRAÇÃO DE INVESTIMENTOS, INDUÇÃO DE POLOS ESTRUTURANTES E EXPANSÃO DA BASE ECONÔMICA DO MUNICÍPIO	ESTUDO E PROJETO ELABORADOS	UNIDADE	10,00	2,00	78.000,00	15.465,00
0042	1127	CONSTRUÇÃO, REFORMA E AMPLIAÇÃO DE UNIDADES ESCOLARES	UNIDADE ESCOLAR IMPLANTADA/EQUIPADA	UNIDADE	40,00	1,00	60.806.090,00	10.198.865,00
0042	1129	IMPLANTAÇÃO DE INFRAESTRUTURA ESPORTIVA NAS ESCOLAS	EQUIPAMENTO ESPORTIVO CONSTRUÍDO/IMPLANTADO	UNIDADE	13,00	4,00	4.673.516,00	348.611,00
0042	2124	MANUTENÇÃO E QUALIFICAÇÃO DO ENSINO FUNDAMENTAL	AÇÃO APOIADA/DESENVOLVIDA	UNIDADE	3,00	2,00	152.909.603,00	128.674.897,00
0042	2135	ALIMENTAÇÃO ESCOLAR - ENSINO FUNDAMENTAL - PNAEF	ALUNO BENEFICIADO/MATRICULADO	UNIDADE	154.469,00	152.324,00	13.839.000,00	13.418.229,00
0042	2136	ALIMENTAÇÃO ESCOLAR ENSINO FUNDAMENTAL - MAIS EDUCAÇÃO	ALUNO BENEFICIADO/MATRICULADO	UNIDADE	48.049,00	41.400,00	5.051.000,00	3.635.633,00
0042	2195	REMUNERAÇÃO DE PESSOAL ATIVO DO MUNICÍPIO E ENCARGOS SOCIAS	EFETIVO REMUNERADO	PERCENTUAL	100,00	100,00	856.749.021,00	830.144.421,00
0042	2792	MANUTENÇÃO E REPAROS DE EQUIPAMENTOS ESCOLARES	EQUIPAMENTO ESCOLAR MANTIDO	UNIDADE	333,00	290,00	6.133.317,00	5.583.855,00
0072	1257	REALIZAÇÃO DE FEIRAS, FESTIVAIS E MOSTRAS	FEIRA, FESTIVAL E MOSTRA APOIADA/REALIZADA	UNIDADE	22,00	7,00	1.684.000,00	590.800,00
0072	1268	criação de editais para o fomento de ações produções e realizações artísticas	EDITAL CRIADO	UNIDADE	15,00	-	4.635.000,00	3.178.000,00
0072	2580	PROMOÇÃO DA CRIAÇÃO E DO FOMENTO AS MANIFESTAÇÕES ARTÍSTICAS E A CULTURA	EVENTO PROMOVIDO	UNIDADE	-	-	8.761.353,00	-
0087	1712	RECUPERAÇÃO DE ÁREAS DEGRADADAS	ÁREA DE RISCO DEGRADADA RECUPERADA	PERCENTUAL	30,00	1,00	3.875.000,00	202.489,00
0087	1713	PROMOÇÃO DE AÇÕES DE EDUCAÇÃO AMBIENTAL	AÇÃO APOIADA/DESENVOLVIDA	PERCENTUAL	25,00	1,00	2.020.600,00	100.000,00

## Planilha do i-Planejamento

### Ações e Metas

1	Ações e Metas								
2	Código Programa	Código da Ação	Descrição	Descrição da Meta	Unidade Medida	Meta Física Estimada	Meta Física Alcançada	Dotação Final	Valor Liquidado
3									
4									

Código do Programa: 0003

Código da Ação: 1239

Descrição: Implantação de Núcleos de Esporte e Lazer

Descrição da Meta: Núcleo Implantado

Unidade de Medida: Unidade

Meta Física Estimada: 56

Meta Física Alcançada: 14

Dotação Final: 15.618.042,00

Valor Liquidado: 4.901.401,00

## Planilha do i-Planejamento

### Ações e Metas

1	Ações e Metas								
2	Código Programa	Código da Ação	Descrição	Descrição da Meta	Unidade Medida	Meta Física Estimada	Meta Física Alcançada	Dotação Final	Valor Liquidado
3									
4									

Código do Programa:	0042	0042
Código da Ação:	2136	2195
Descrição:	Alimentação Escolar Ensino Fundamental	Remuneração de Pessoal Ativo e Encargos
Descrição da Meta:	Aluno Beneficiado / Matriculado	Efetivo Remunerado
Unidade de Medida:	Unidade	Percentual
Meta Física Estimada:	48.049	100
Meta Física Alcançada:	41.400	100
Dotação Final:	5.051.000,00	856.749.021,00
Valor Liquidado:	3.635.633,00	830.144.421,00

## Suporte

[Home](#)[Apresentação](#)[Questionários](#)[FAQ](#)[Manual](#)[Resultados](#)[Contato](#)

### Contato

Verifique se sua dúvida já é atendida na seção [faq](#).

Caso contrário, utilize uma das formas abaixo para entrar em contato.



**iegm@tce.se.gov.br**



**(79) 3216-4661 / 3216-4549**

**Horário de atendimento das 07:00 às 13:00**







## Encerramento

